

## MISHOP WORLD 2019

第 30 回 三鷹国際交流フェスティバル

# ワールドバザールの出店要項

( テントショップ )

## 3. 火気取扱編

-2019.5.31. 17:00 更新-

## 目 次

### 1. 火気・発電機を使う出店団体の方へ

1-1 プロパンガスコンロを使って調理等をされる方へ

1-2 炭火を使って調理等をされる方へ

1-3 食用油を使って調理等をされる方へ

1-4 発電機を使う方へ

1-5 消防署員による検査

### 2. 図 解 説 明

## 1. 火気・発電機を使う出店団体の方へ



### 1-1 プロパンガスコンロを使って調理等をされる方へ

- (1) ガスコンロを木製のテーブルの上で使用する場合は、スレートなどの不燃性の断熱材（鉄板アルミや段ボール、木板は禁止）に乗せてください。  
\*断熱材の例：石膏ボード 12mm以上、レンガ、コンクリートブロックなど  
断熱シートは不可とします。
- (2) ガスコンロの周り（15cm以内）に風除けのために段ボールやアルミ板を使わないこと。
- (3) プロパンガスを使う場合は、専用のガスコンロを使ってください。
- (4) ガスコンロとガス用ゴム管は、ゴム管バンドで確実に接続してください。
- (5) ガスコンロ用のゴム管は、3m以下の長さとしてください。
- (6) ガス用ゴム管は、継ぎ足したり、三方継手により分岐して使用しないでください。  
（1ポンベに1コンロを原則とします。）  
\*日本ガス機器検査協会基準  
ただし、ガスポンベに固定された「分岐型ガス栓」は使用を可能とします。
- (7) ガス用ゴム管は、ひび割れなどの古いものは使わないでください。
- (8) ガスポンベは、転倒防止の措置をしてください。  
（頑丈なものに鎖、ひもなどでしばって倒れないようにする。）
- (9) 火を取り扱う場所には、業務用消火器をすぐに見えるように設置してください。  
\*東京都火災予防条例（2014年改正）  
\*消火器は粉末10型または同じ能力の強化液のもの  
\*消火器の使用期限を守ること。また、さびや変形のないもの。
- (10) 消火器には、見やすい場所に「消火器」の表示をしてください。
- (11) 簡易型ガスコンロ（カセットコンロ）は、火災事故が多発しているため、持ち込み禁止とします。  
\*万が一、持ち込みを発見した場合は、直ちに器具の使用を中止していただきます。  
（主催者の指示に従っていただけない場合は、出店を取りやめていただきます。）

### 1-2 炭火を使って調理等をされる方へ

- (1) 市販されている着火剤、助燃剤等は危険です。十分に注意して使ってください。
- (2) 残った炭等は水に浸すなど確実に消えるように処理してください。

### 1-3 食用油を使って調理等をされる方へ

- (1) 揚げ物を行う場合は、絶対に火元から離れないでください。
- (2) 多量の揚げかすは、自然発火する危険があるので、金属製の蓋つき容器に水を入れるなどの方法で処理してください。

### 1-4 発電機を使う方へ

- (1) 発電機は、周囲に燃えやすいものを置かないでください。
- (2) 発電機は、排気ガスがたまらない場所に設置してください。
- (3) 電気コードは、折り曲げたり、結んだりしないでください。
- (4) 電気コードをコードリールに巻いたまま使用しないでください。
- (5) たこ足配線での使用はやめてください。
- (6) 発電機 1 台につき、1 本の消火器（業務用）を設置してください。
- (7) 消火器には、見やすい場所に「消火器」の表示をしてください。
- (8) 発電機用の燃料は、本体に十分補給をしておき、現場での補充をしないでください。

\* 補充用の燃料携行缶の持ち込みは禁止します。

（持ち込みを発見した場合は、主催者の指示に従って場外に搬出してください。）

### 1-5 消防署員による検査

- (1) 東京都火災予防条例に基づき、フェスティバル開催届けを主催者が一括消防署に届出をいたしますので、出店者ごとに届出をする必要はありません。
- (2) 当日は、消防署員が主催側担当者の立会いのもとに火気使用器具などについて、安全に使用されているかどうか確認が行われます。

この検査は、火災予防条例に基づくものですので、検査員の指示に従ってください。

万が一、指示に従っていただけない場合は、出店を中止していただくことがあります。

2018 年改定

## 2. 図解説明

### ガスコンロの場合

When using gas burners:


風除け・不燃性を使用する  
Use non-flammable materials.



バンド等で固定する  
Use rubber bands or clips to attach the hose.



断熱材の板等を敷く  
Place a non-flammable board as shown.

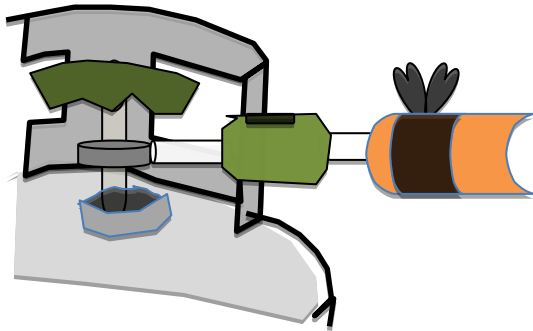


ロープ等で固定する  
Secure the burner with a rope

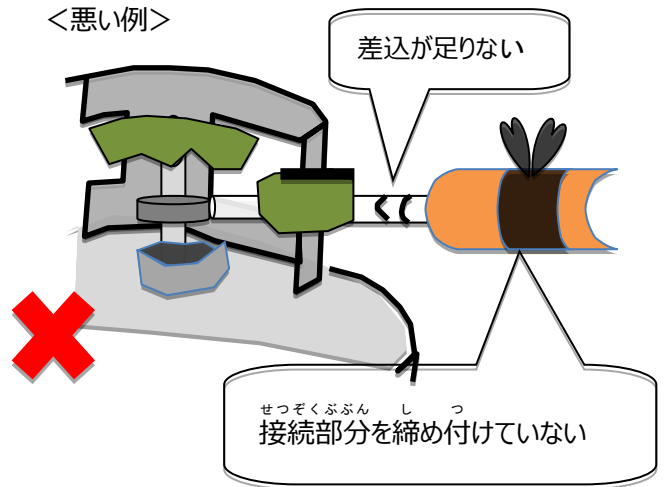
ほーすせつぞく  
**ホース接続**

がすきぐ ほーす さしこみ せつぞくぶぶん ほーすばんど しめ  
ガス器具のホースはしっかり差し込み、接続部分をホースバンドなどで締めつけましょう

<良い例>



<悪い例>

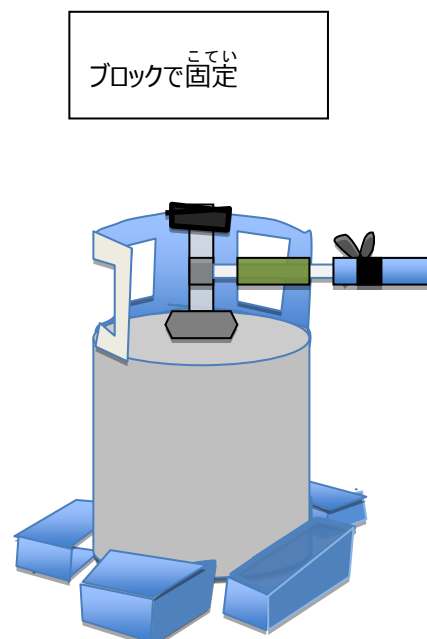
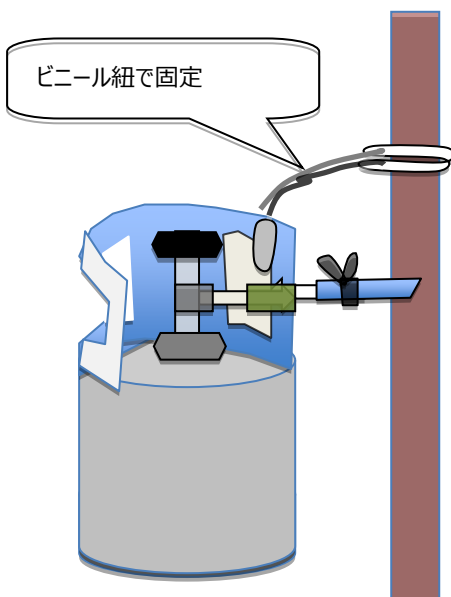


てんとうぼうし  
**転倒防止**

ぶろぼんがす ぽんべ てんとう こてい  
プロパンガスのボンベなどは転倒しないように固定しましょう。転倒するとガスが漏れたりする危険があります  
露店の枠組みとひもなどで固定する方法や、ブロックなどで固定する方法があります。

<良い例> ビニール紐で固定。ブロックで固定。

<悪い例> ボンベのバルブなどに袋や物を引っ掛けてはいけません  
転倒・ガス漏れの危険性が高く非常に危険です



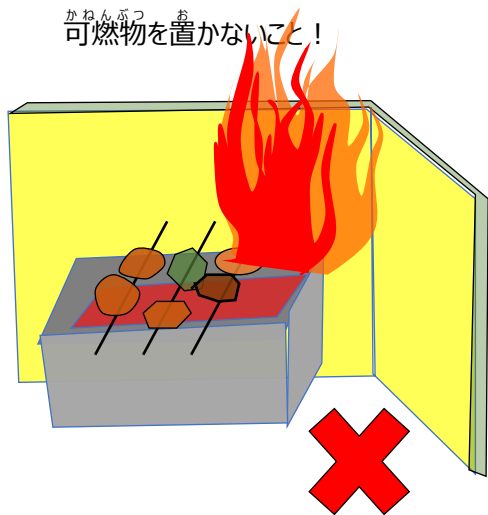
し よ う ば し ょ  
使用場所

器具を使用するときには器具の周りを整理し、燃えやすいものの近くで使用しないようにしましょう！！


× 器具の周りに段ボールなどの

× 模擬店のテントなど、

可燃物を置かないこと！



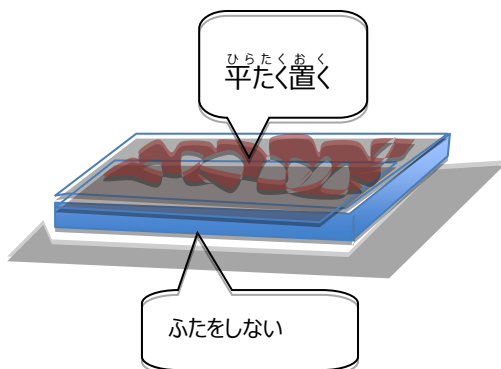
可燃物に近づけて器具を設置しないこと！



ち ょ う り ご  
調理後

調理後の揚げかすは、十分に冷まして、重ねて多量に置き放しにしないこと！！

<良い例>



<悪い例>



しょう か き  
**消 火 器**

火を使う場所には、店ごとに消火器を設置します。

また、ガソリンなどの燃料を使用する器具（発電機など）には器具ごとに消火器を設置します。

消火器の近くの見やすい場所に「消火器」表示をします。

業務用消火器を設置

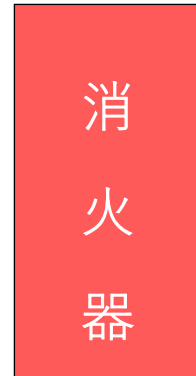
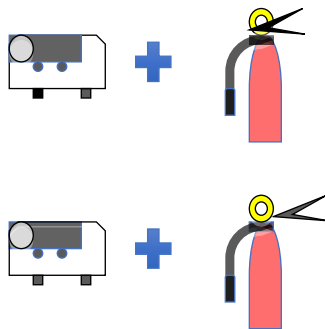
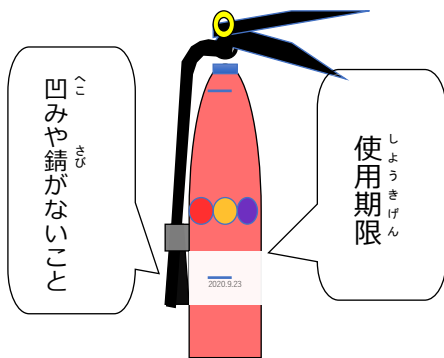
（粉末10型又は同じ消火

能力の強化液消火器）

ガソリンなどの燃料を

使う器具に消火器を器具ご

とに設置



はば 幅8cm以上  
なが 長さ24cm以上  
あかぢ しろもじ 赤地に白文字

**持 込 み 禁 止**

発電機燃料用ガソリン缶とカセットこんろは、ほかの会場で事故が起きていることから、フェスティバル会場への持ち込みを禁止します。

持ち込んだ場合、使用をやめ、会場の外に持ち出していただきます。従わない場合は、出店をやめていただきます。



フェスティバル当日は、消防署員が主催側担当者と共に巡回して、火気器具使用などについて確認と指導にあたります。



## 申込み・問合せ先

公益財団法人 **三鷹国際交流協会** フェスティバル実行委員会

E-mail : mishop@mishop.jp

URL : <https://www.mishop.jp/>

〒181-0013 東京都三鷹市下連雀 3-30-12 三鷹市中央通りタウンプラザ 4 階

Tel : 0422-43-7812

Fax : 0422-43-9966

協会事務局の業務取扱時間は、日祝日を除く、9:30-17:00 です

---

2019年6月